

ESTADISTICA DEL CENTRO JUDICIAL DE MEDIACION

Referente al mes: Agosto 2015.




CANTIDAD DE CAUSAS REMITIDAS POR LOS JUZGADOS:

Agosto - 2015	Cantidad	Cantidad Autorizada a Enviar
Juzgado Civil y Comercial N° 1	0	3
Juzgado Civil y Comercial N° 2	2	7
Juzgado Civil y Comercial N° 3	2	3
Juzgado Civil y Comercial N° 4	26	17
Juzgado de Familia N° 1	6	Sin limites
Juzgado Civil y Comercial N° 6	0	6
Juzgado Civil y Comercial N° 7	6	16
Juzgado Civil y Comercial N° 8	0	19
Juzgado Civil y Comercial N° 9	0	1
Juzgado de Familia N° 2	40	Sin limites
Juzgado Civil y Comercial N° 11	0	13
Juzgado Civil y Comercial N° 12	0	8
Juzgado Civil y Comercial N° 13	3	7
Juzgado Correccional N° 1	2	
Juzgado de Familia N° 3	9	
	96	100

Excluyendo las causas provenientes de los juzgados de familia, se envió durante el mes el **41 %** de la cantidad autorizada a remitir por los Juzgados.

<u>Audiencias de Sorteo:</u>	123
<u>Audiencias de Mediación:</u>	149
<u>Cédulas de Notificación:</u>	541
<u>Radiodespachos:</u>	147
<u>Oficios librados:</u>	88
<u>Providencias:</u>	928

Del Total de Causas Remitidas:

-  El **57,30 %** corresponde a cuestiones de familia (alimentos, tenencia, régimen de visitas)
-  El **33,33 %** corresponde a ejecutivos.
-  El **1 %** corresponde a daños y perjuicios.

Discriminación De Las Causas Ingresadas Por Tipo

Tipo de Causa	Cantidad ingresada
Alimentos	34
Ejecutivo	32
Daños y Perjuicios	1
Régimen de Visitas	11
Tenencia	1
Ordinario	1
Cuidado Personal	4
Derecho de Comunicación	4
Divorcio Vin. (Modif. Conv.)	1
División de Condominio	1
Escrituración	1
Fijación de Honorarios	1
Infracción Ley 24.270	1
Interdicto de Retener	1
Resolución de Contrato	1
Supuestas Amenazas	1

Devueltos en Agosto-2015
Discriminación por Juzgado

	Acuerdo	No Acuerdo	Acuerdo Extrajudicial	Incom- parencia	Negativa a Mediar	Falta de Localización	Otros	Total por Juzgado
Juzgado Civil y Comercial 1	-	-	-	-	-	-	-	0
Juzgado Civil y Comercial 2	-	2	-	-	-	-	-	2
Juzgado Civil y Comercial 3	-	-	-	-	2	-	-	2
Juzgado Civil y Comercial 4	1	2	1	5	3	7	-	19
Juzgado de Familia 1	3	2	-	2	-	-	-	7
Juzgado Civil y Comercial 6	1	1	-	-	-	-	-	2
Juzgado Civil y Comercial 7	1	1	2	5	5	1	-	15
Juzgado Civil y Comercial 8	3	-	-	7	-	6	-	16
Juzgado Civil y Comercial 9	-	1	-	-	-	-	-	1
Juzgado de Familia 2	16	6	3	7	5	8	2	47
Juzgado Civil y Comercial 11	-	1	-	4	-	1	-	6
Juzgado Civil y Comercial 12	-	-	-	1	-	-	-	1
Juzgado Civil y Comercial 13	-	1	-	1	1	-	-	3
TOP N°1	-	-	-	-	-	-	1	1
Juzgado de Familia N°3	2	1	-	3	-	5	-	11
TOTALES	27	18	6	35	16	28	3	133

Total de expedientes devueltos: 133

Del total de expedientes devueltos durante el mes el porcentaje de Acuerdos se ubica en **el 38,37 %**. Siempre teniendo en cuenta que para la determinación del mismo no se computan aquellos que no han pasado por el proceso de mediación propiamente dicho; esto es: los que finalizan por Negativa a Mediar, Falta de Localización y Otros.-