

## ESTADISTICA DEL CENTRO JUDICIAL DE MEDIACION

Referente al mes: **Junio 2015.**




### **CANTIDAD DE CAUSAS REMITIDAS POR LOS JUZGADOS:**

<b>Junio - 2015</b>	<b>Cantidad</b>	<b>Cantidad Autorizada a Enviar</b>
Juzgado Civil y Comercial N° 1	0	3
Juzgado Civil y Comercial N° 2	3	7
Juzgado Civil y Comercial N° 3	0	3
Juzgado Civil y Comercial N° 4	18	17
Juzgado de Familia N° 1	13	Sin limites
Juzgado Civil y Comercial N° 6	2	6
Juzgado Civil y Comercial N° 7	8	16
Juzgado Civil y Comercial N° 8	11	19
Juzgado Civil y Comercial N° 9	1	1
Juzgado de Familia N° 2	31	Sin limites
Juzgado Civil y Comercial N° 11	1	13
Juzgado Civil y Comercial N° 12	0	8
Juzgado Civil y Comercial N° 13	3	7
Juzgado de Familia N° 3	2	
Juzgado Correccional N° 1	1	
TOP	1	
	<b>95</b>	<b>100</b>

Excluyendo las causas provenientes de los juzgados de familia, se envió el **49 %** de la cantidad autorizada a remitir por los Juzgados.

<b><u>Audiencias de Sorteo:</u></b>	<b>99</b>
<b><u>Audiencias de Mediación:</u></b>	<b>244</b>
<b><u>Cédulas de Notificación:</u></b>	<b>449</b>
<b><u>Radiodespachos:</u></b>	<b>148</b>
<b><u>Oficios librados:</u></b>	<b>112</b>
<b><u>Providencias:</u></b>	<b>390</b>

Del Total de Causas Remitidas en:

-  El 48.42 % corresponde a cuestiones de familia (alimentos, tenencia, régimen de visitas)
-  El 40 % corresponde a ejecutivos.
-  El 5.26 % corresponde a daños y perjuicios.

## **Discriminación De Las Causas Ingresadas Por Tipo**

<b>Tipo de Causa</b>	<b>Cantidad ingresada</b>
Alimentos	29
Cobro de Pesos	1
Daños y Perjuicios	5
Ejecutivo	38
Régimen de Visitas	11
Tenencia	2
Divorcio Vincular	1
Homologación de Convenio	3
Prescripción Adquisitiva	1
Rendición de Cuentas	1
Sucesorio	1
Sup. Infracción Ley 24.270	1
Sup. Lesiones Graves (Accidente de Tránsito)	1

Devueltos en Junio 2015  
Discriminación por Juzgado

	Acuerdo	No Acuerdo	Acuerdo Extrajudicial	Incom- parencia	Negativa a Mediar	Falta de Localización	Otros	Total por Juzgado
Juzgado Civil y Comercial 1	-	-	-	-	-	-	-	<b>0</b>
Juzgado Civil y Comercial 2	-	1	-	1	-	1	-	<b>3</b>
Juzgado Civil y Comercial 3	-	1	-	1	-	1	-	<b>3</b>
Juzgado Civil y Comercial 4	1	2	1	9	-	2	1	<b>16</b>
Juzgado de Familia 1	4	-	1	-	-	-	1	<b>6</b>
Juzgado Civil y Comercial 6	-	-	-	-	-	-	-	<b>0</b>
Juzgado Civil y Comercial 7	1	-	-	4	1	3	1	<b>10</b>
Juzgado Civil y Comercial 8	4	2	1	8	2	2	-	<b>19</b>
Juzgado Civil y Comercial 9	-	-	-	-	-	-	-	<b>0</b>
Juzgado de Familia 2	19	2	1	8	2	6	4	<b>42</b>
Juzgado Civil y Comercial 11	1	-	1	5	-	3	1	<b>11</b>
Juzgado Civil y Comercial 12	-	-	-	-	-	-	-	<b>0</b>
Juzgado Civil y Comercial 13	-	2	-	2	-	2	-	<b>6</b>
Juzgado de Instrucción N°3	-	-	-	1	1	-	-	<b>2</b>
Juzgado de Familia N°3	17	3	-	1	7	4	2	<b>34</b>
<b>TOTALES</b>	<b>47</b>	<b>13</b>	<b>5</b>	<b>40</b>	<b>13</b>	<b>24</b>	<b>10</b>	<b>152</b>

Total de expedientes devueltos: 152

Del total de expedientes devueltos, el porcentaje de Acuerdos se ubica en **el 49.52 %**. Siempre teniendo en cuenta que para la determinación del mismo no se computan aquellos que no han pasado por el proceso de mediación propiamente dicho; esto es: los que finalizan por Negativa a Mediar, Falta de Localización y Otros.-