

ESTADISTICA DEL CENTRO JUDICIAL DE MEDIACION

Referente al mes: **Noviembre 2015.**




CANTIDAD DE CAUSAS REMITIDAS POR LOS JUZGADOS:

Noviembre - 2015	Cantidad	Cantidad Autorizada a Enviar
Juzgado Civil y Comercial N° 1	-	3
Juzgado Civil y Comercial N° 2	3	7
Juzgado Civil y Comercial N° 3	1	3
Juzgado Civil y Comercial N° 4	-	17
Juzgado de Familia N° 1	6	Sin limites
Juzgado Civil y Comercial N° 6	-	6
Juzgado Civil y Comercial N° 7	-	16
Juzgado Civil y Comercial N° 8	5	19
Juzgado Civil y Comercial N° 9	-	1
Juzgado de Familia N° 2	32	Sin limites
Juzgado Civil y Comercial N° 11	-	13
Juzgado Civil y Comercial N° 12	2	8
Juzgado Civil y Comercial N° 13	5	7
Juzgado Familia N° 3	15	Sin límite
Juzgado de Instrucción N° 6	2	
Juzgado Correccional N° 1	2	
Paso de la Patria	1	
	74	100

Excluyendo las causas provenientes de los juzgados de familia, se envió el **21%** de la cantidad autorizada a remitir por los Juzgados.

<u>Audiencias de Sorteo:</u>	93
<u>Audiencias de Mediación:</u>	150
<u>Cédulas de Notificación:</u>	356
<u>Radiospachos:</u>	132
<u>Oficios librados:</u>	150
<u>Providencias:</u>	332

Del Total de Causas Remitidas en:

-  El **71.62%** corresponde a cuestiones de familia (alimentos, tenencia, régimen de visitas)
-  El **6.75%** corresponde a ejecutivos.
-  El **10.81%** corresponde a daños y perjuicios.

Discriminación De Las Causas Ingresadas Por Tipo

Tipo de Causa	Cantidad ingresada
Alimentos	30
Cuidado Personal	7
Daños y Perjuicios	8
Ejecutivo	5
Régimen de Visitas	1
Tenencia	1
Cumplimiento/Resolución de Contrato	1
Interdicto de Obra Nueva	2
Sup. Estafa	2
Derecho Comunicación	4
Homologación Convenio	2
Liquidación de Comunidad	2
Régimen de Comunicación	6
Reivindicación	1
Sup. Infracc. Ley 24.270	1
Usurpación	1

Devueltos en Noviembre
Discriminación por Juzgado

	Acuerdo	No Acuerdo	Acuerdo Extrajudicial	Incom- parencia	Negativa a Mediar	Falta de Localización	Otros	Total por Juzgado
Juzgado Civil y Comercial 1	-	-	-	-	-	-	-	0
Juzgado Civil y Comercial 2	1	1	-	-	3	-	1	6
Juzgado Civil y Comercial 3	-	1	-	-	1	-	-	2
Juzgado Civil y Comercial 4	2	-	-	6	-	1	1	10
Juzgado de Familia 1	4	3	-	-	2	-	-	9
Juzgado Civil y Comercial 6	-	-	-	1	-	-	-	1
Juzgado Civil y Comercial 7	-	-	-	1	1	1	-	3
Juzgado Civil y Comercial 8	-	-	-	-	-	-	-	0
Juzgado Civil y Comercial 9	-	-	-	-	-	-	-	0
Juzgado de Familia 2	16	2	-	6	4	5	2	35
Juzgado Civil y Comercial 11	-	-	-	-	1	-	-	1
Juzgado Civil y Comercial 12	-	1	-	-	-	-	-	1
Juzgado Civil y Comercial 13	-	-	-	1	-	-	-	1
Juzgado de Familia N°3	2	2			1	1		6
TOTALES	25	10	0	15	13	8	4	75

Total de expedientes devueltos: 75

Del total de expedientes devueltos, el porcentaje de Acuerdos se ubica en **el 50 %**. Siempre teniendo en cuenta que para la determinación del mismo no se computan aquellos que no han pasado por el proceso de mediación propiamente dicho; esto es: los que finalizan por Negativa a Mediar, Falta de Localización y Otros.-