

## ESTADISTICA DEL CENTRO JUDICIAL DE MEDIACION





Referente al mes: Abril 2016.

### **CANTIDAD DE CAUSAS REMITIDAS POR LOS JUZGADOS:**

<b>Abril - 2016</b>	<b>Cantidad</b>	<b>Cantidad Autorizada a Enviar</b>
Juzgado Civil y Comercial N° 1	0	3
Juzgado Civil y Comercial N° 2	3	7
Juzgado Civil y Comercial N° 3	2	3
Juzgado Civil y Comercial N° 4	0	17
Juzgado de Familia N° 1	1	Sin limites
Juzgado Civil y Comercial N° 6	1	6
Juzgado Civil y Comercial N° 7	0	16
Juzgado Civil y Comercial N° 8	0	19
Juzgado Civil y Comercial N° 9	0	1
Juzgado de Familia N° 2	46	Sin limites
Juzgado Civil y Comercial N° 11	1	13
Juzgado Civil y Comercial N° 12	0	8
Juzgado Civil y Comercial N° 13	2	7
Juzgado de Familia N° 3	6	
Juzgado Correccional N° 1	1	
Juzgado de Instrucción N° 3	1	
TOP N° 2	1	
	<b>65</b>	<b>100</b>

<b><u>Audiencias de Sorteo:</u></b>	<b>68</b>
<b><u>Audiencias de Mediación:</u></b>	<b>73</b>
<b><u>Cédulas de Notificación:</u></b>	<b>289</b>
<b><u>Radiodespachos:</u></b>	<b>126</b>
<b><u>Oficios librados:</u></b>	<b>243</b>
<b><u>Providencias:</u></b>	<b>434</b>

Del Total de Causas Remitidas:

-  El **81.53 %** corresponde a cuestiones de familia (alimentos, tenencia, régimen de visitas)
-  El **4.61 %** corresponde a causas penales.
-  El **10.77 %** corresponde a daños y perjuicios.
- 

## **Discriminación De Las Causas Ingresadas Por Tipo**

<b>Tipo de Causa</b>	<b>Cantidad ingresada</b>
Prestación Alimentaria	37
Compensación Económica	1
Cuidado Personal	4
Daños y Perjuicios	7
Derecho de Comunicación	7
División de Condominio	1
Ejecución Prendaria	1
Extinción de la Comunidad	1
Homicidio en Grado de Tentativa (Acción Civil Resarcitoria)	1
Ejecución de Sentencia	1
Pago por Consignación	1
Separación de Bienes	1
Sup. Estafa	1
Sup. Infracción Ley 24.270	1

Devueltos Abril 2016 - Discriminación por Juzgado

	Acuerdo	No Acuerdo	Acuerdo Extrajudicial	Incom- parencia	Negativa a Mediar	Falta de Localización	Otros	Total por Juzgado
Juzgado Civil y Comercial 1	-	-	-	-	-	-	-	<b>0</b>
Juzgado Civil y Comercial 2	-	-	-	-	1	-	-	<b>1</b>
Juzgado Civil y Comercial 3	-	-	-	3	1	-	-	<b>4</b>
Juzgado Civil y Comercial 4	-	-	-	-	-	1	-	<b>1</b>
Juzgado de Familia 1	-	-	-	2	-	-	1	<b>3</b>
Juzgado Civil y Comercial 6	1	1	-	1	-	-	-	<b>3</b>
Juzgado Civil y Comercial 7	-	-	-	-	-	-	-	<b>0</b>
Juzgado Civil y Comercial 8	-	-	-	1	-	1	-	<b>2</b>
Juzgado Civil y Comercial 9	-	-	-	-	-	-	-	<b>0</b>
Juzgado de Familia 2	11	5	1	10	2	6	1	<b>36</b>
Juzgado Civil y Comercial 11	-	-	-	-	-	-	-	<b>0</b>
Juzgado Civil y Comercial 12	-	-	-	-	-	-	-	<b>0</b>
Juzgado Civil y Comercial 13	1	-	-	1	-	-	-	<b>2</b>
Juzgado de Familia N°3	4	-	1	-	1	1	-	<b>7</b>
Juzgado de Instrucción N°6	-	-	-	1	-	-	-	<b>1</b>
Paso Patria	-	-	-	1	-	-	-	<b>1</b>
TOP 1	-	-	-	-	-	-	1	<b>1</b>
<b>TOTALES</b>	<b>17</b>	<b>6</b>	<b>2</b>	<b>20</b>	<b>5</b>	<b>9</b>	<b>3</b>	<b>62</b>

Total de expedientes devueltos: 62

Del total de expedientes devueltos durante el mes el porcentaje de Acuerdos se ubica en el 42.22 %. Siempre teniendo en cuenta que para la determinación del mismo no se computan aquellos que no han pasado por el proceso de mediación propiamente dicho; esto es: los que finalizan por Negativa a Mediar, Falta de Localización y Otros.-