

MODELO CARTEL DE OBRA

MEDIDAS 3,00 X 2,00 m

Cartel

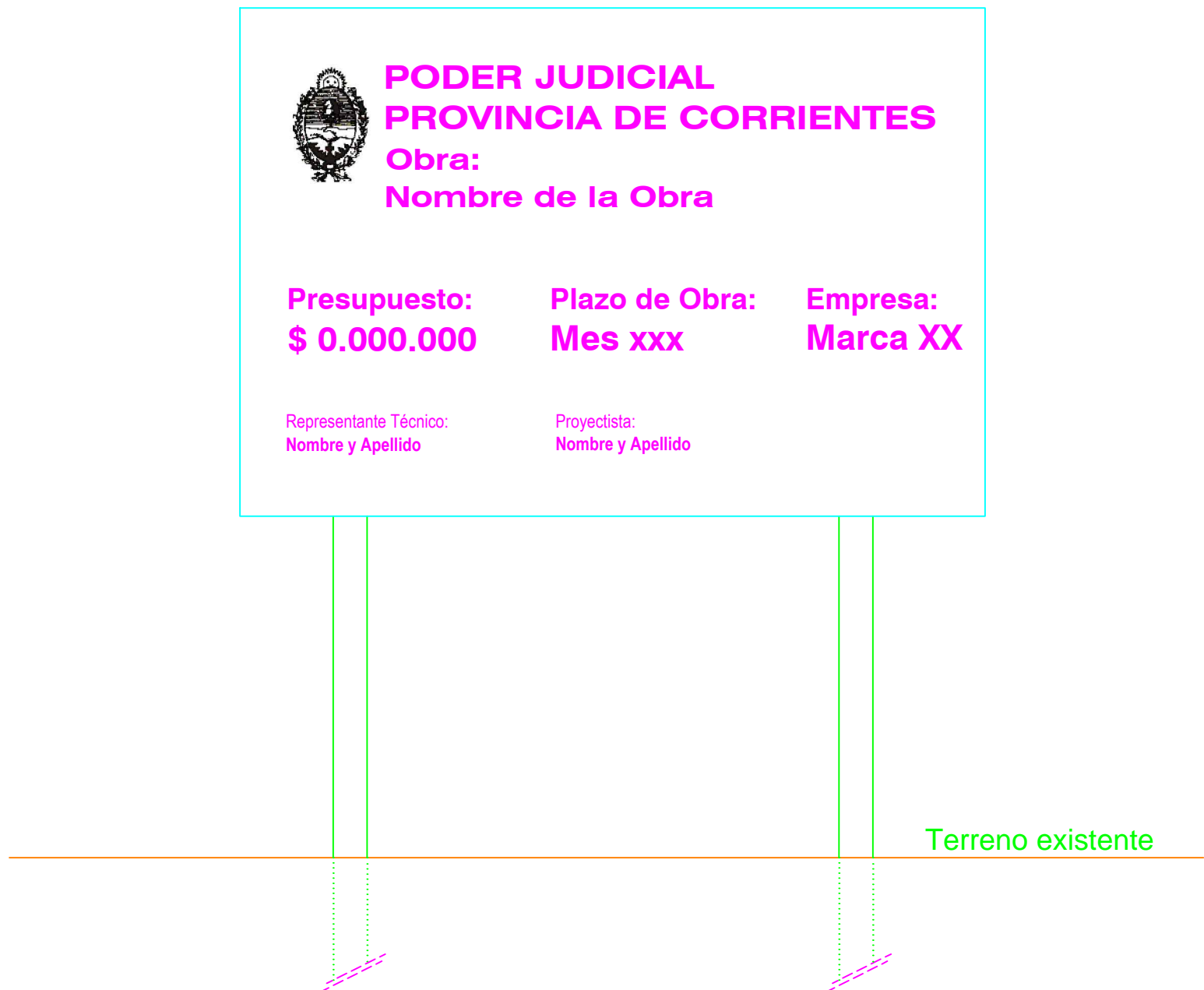
Chapa calibre 24, doble decapada, con doble mano de pintura antióxido y esmalte sintético blanco en ambas caras

Bastidor

Armado en caño de 25x25 mm y 1,2 mm de espesor. Clavadura de la chapa al bastidor con remache pop de aluminio de 35 mm y separación entre remaches de no menos de 10 cm. Terminación: idem cartel.

Sostén

Caño redondo de 4 pulgadas de diámetro y 4 mm. de espesor de pared. Enterrado 1 metro y reforzado con zapata de hormigón de 10 cm.



Gráfica


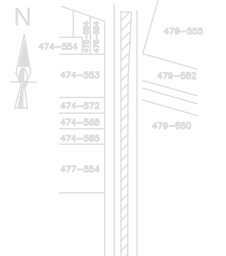
Tipografías: ploteo de corte con vinilo de un año de garantía.
Negro tipo PANTONE black.
Escudo: ploteo de impresión con tecnología chorro de tinta al solvente con protección UV, tipo VUTEK.

Observaciones

En el caso en que los espacios asignados no alcancen para escribir la información necesaria, se recomienda escribirla en dos renglones.

CARTEL de OBRA

NOTA: TODAS LAS MEDIDAS SE VERIFICARAN EN OBRA

 Dirección de Arquitectura Carlos Pellegrini 894 Tel Fax 03794-476741	Obra: NUEVA SETIN Avda. República Oriental del Uruguay - Mercedes - Provincia de Corrientes	UBICACION 	Plano N°: 14
	Plano: CARTEL de OBRA		Escala: S/E
	Directora: Arq° Elsie María del Socorro Pérez Bertolini		MAYO 2016
	Proyecto: Arq° Ana Saade		Dibujo: Arq° Ana Saade