



Informe Estadístico de Violencia Doméstica y de Género

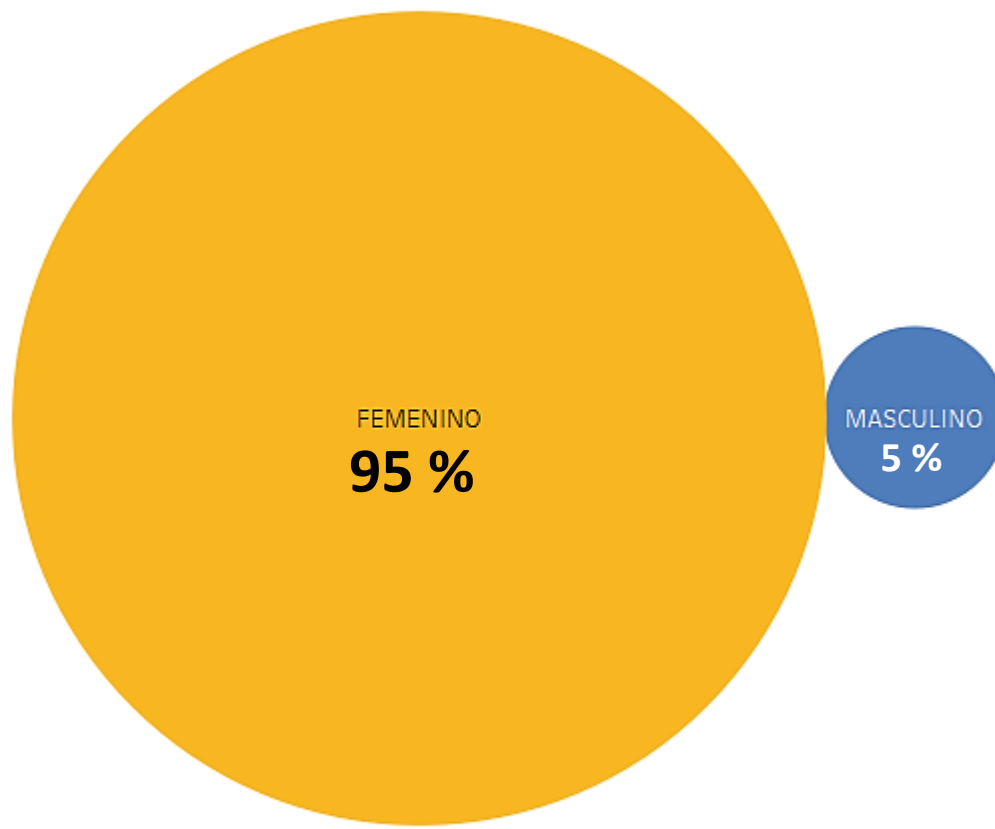
*Se analizaron 445 casos declarados en el período:
Julio/Agosto 2018*

Los juzgados que se relevaron para realizar el siguiente informe fueron:

- JUZGADO CIVIL Y COMERCIAL - FAMILIA Y MENORES - DE MONTE CASEROS
- JUZGADO CIVIL Y COMERCIAL - FAMILIA, MENORES Y LABORAL - DE VIRASORO
- JUZGADO CIVIL Y COMERCIAL - MENORES Y FAMILIA DE MERCEDES
- JUZGADO CIVIL Y COMERCIAL DE SALADAS
- JUZGADO CIVIL, COMERCIAL Y LABORAL DE CURUZÚ CUATÍA
- JUZGADO CIVIL, COMERCIAL, LABORAL, DE FAMILIA DE ITUZAINGO
- JUZGADO DE FAMILIA CAPITAL 1
- JUZGADO DE FAMILIA CAPITAL 2
- JUZGADO DE FAMILIA CAPITAL 3
- JUZGADO DE FAMILIA DE PASO DE LOS LIBRES
- JUZGADO DE INSTRUCCIÓN N°2 DE GOYA
- JUZGADO DE INSTRUCCIÓN Y CORRECCIONAL DE CURUZÚ CUATÍA
- JUZGADO DE INSTRUCCIÓN Y CORRECCIONAL DE ESQUINA
- JUZGADO DE INSTRUCCIÓN Y CORRECCIONAL DE ITUZAINGÓ
- JUZGADO DE INSTRUCCIÓN Y CORRECCIONAL DE PASO DE LOS LIBRES
- JUZGADO DE INSTRUCCIÓN Y CORRECCIONAL DE SANTO TOMÉ
- JUZGADO DE PAZ BARRIAL
- JUZGADO DE PAZ DE COLONIA LIEBIG
- JUZGADO DE PAZ DE CONCEPCIÓN
- JUZGADO DE PAZ DE ITÁ IBATÉ
- JUZGADO DE PAZ DE ITATI
- JUZGADO DE PAZ DE LA CRUZ
- JUZGADO DE PAZ DE LORETO
- JUZGADO DE PAZ DE MBURUCUYÁ
- JUZGADO DE PAZ DE MOCORETA
- JUZGADO DE PAZ DE PASO DE LA PATRIA
- JUZGADO DE PAZ DE SAN MIGUEL
- JUZGADO DE PAZ DE SAN ROQUE

- JUZGADO DE PAZ DE SANTA LUCIA
- JUZGADO DE PAZ DE SANTA ROSA
- JUZGADO DE PAZ DE SAUCE
- JUZGADO DE PAZ DE YAPEYÚ

Gráfico 1 : Distribución Porcentual de las Víctimas según su Género



Genero
■ FEMENINO
■ MASCULINO

Gráfico 2: Distribución Porcentual del Rango de Edad de la Víctima

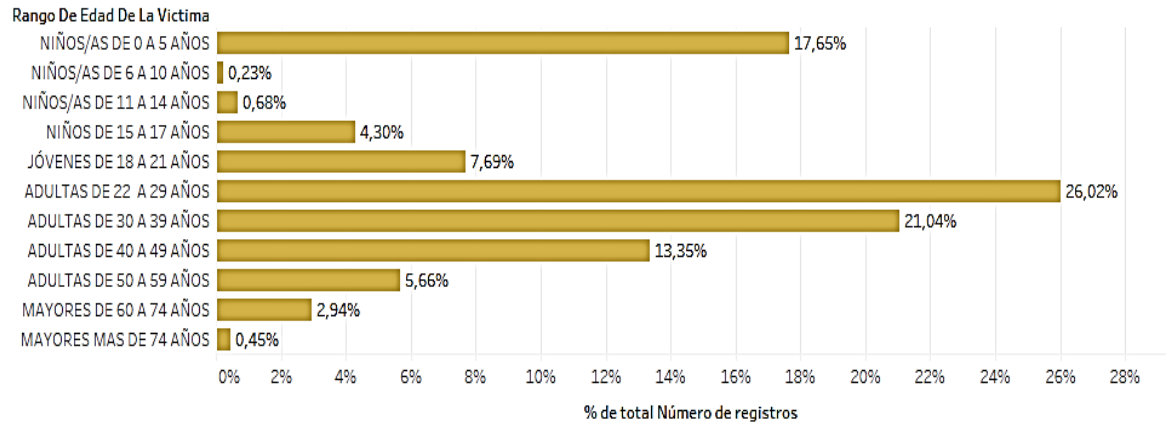


Gráfico 3: Distribución Porcentual de las Personas Afectadas según su Ocupación

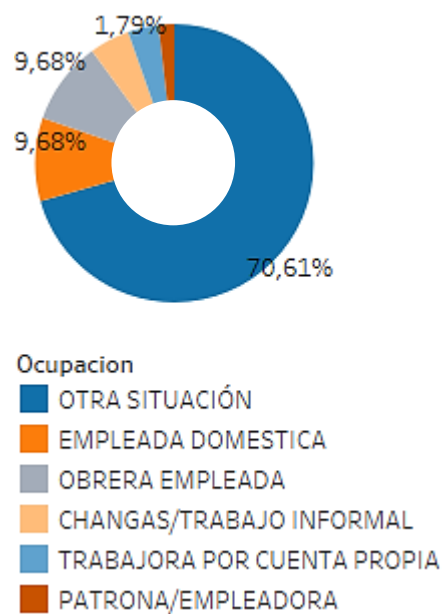
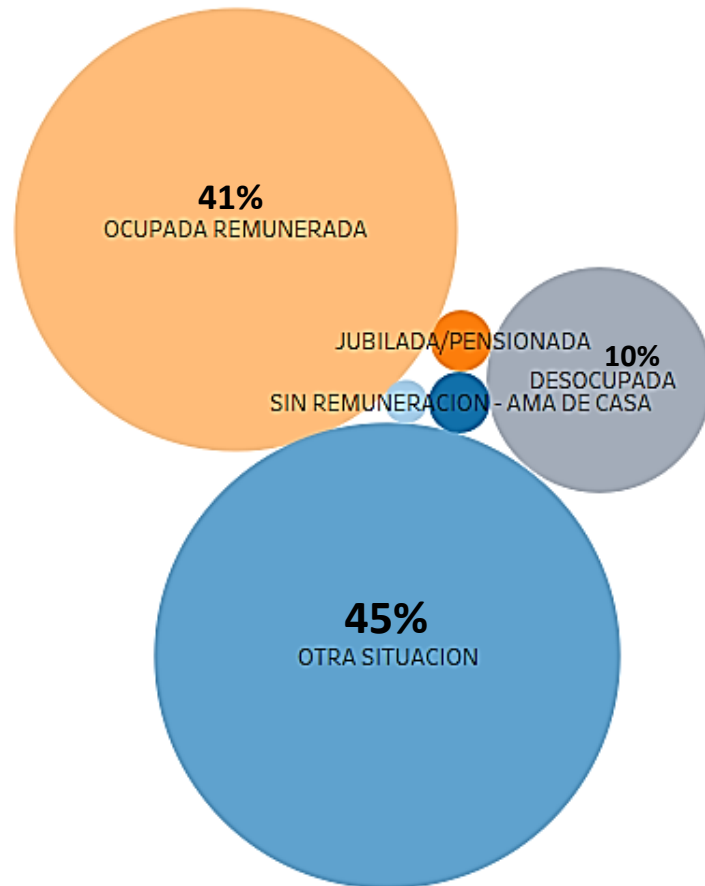
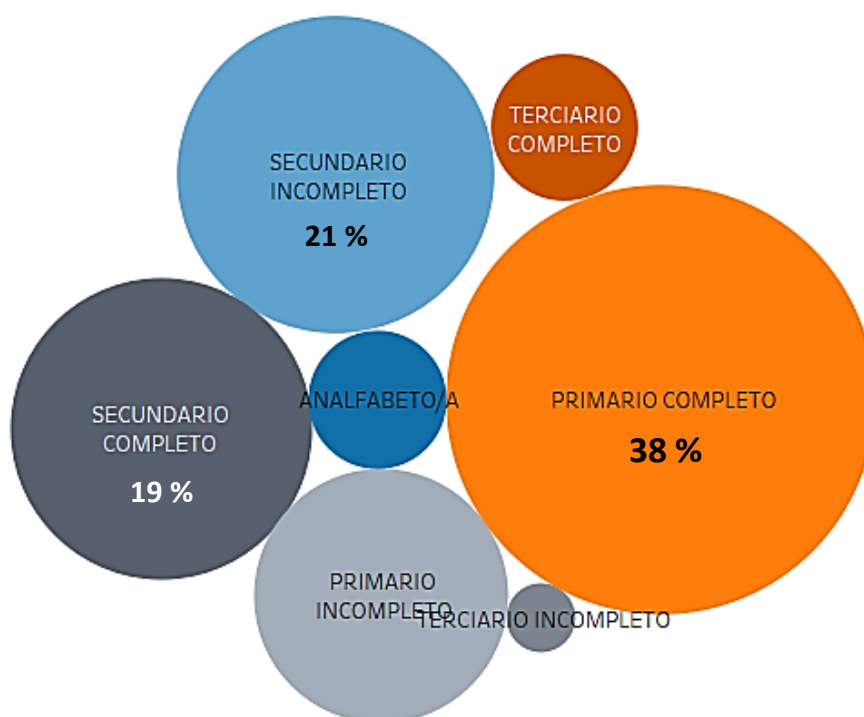


Gráfico 4: Distribución Porcentual de la Condición Laboral del Denunciado/a



- Condicion Laboral De La Persona Denunciada
- TRABAJA SIN REMUNERACIÓN - AMA DE CASA
 - SIN REMUNERACION - AMA DE CASA
 - OTRA SITUACION
 - OCUPADA REMUNERADA
 - JUBILADA/PENSIONADA
 - DESOCUPADA

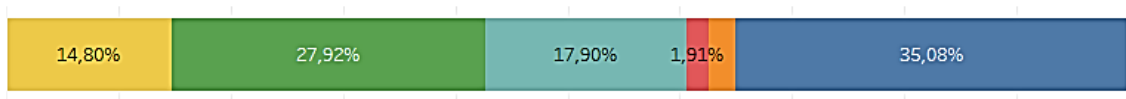
Gráfico 5: Distribución Porcentual del Nivel Educativo de la Persona Denunciada



Nivel Educativo De La Persona Denunciada

- ANALFABETO/A
- PRIMARIO COMPLETO
- PRIMARIO INCOMPLETO
- SECUNDARIO COMPLETO
- SECUNDARIO INCOMPLETO
- TERCIARIO COMPLETO
- TERCIARIO INCOMPLETO

Gráfico 6: Distribución Porcentual de la Frecuencia de los Episodios de Violencia



Frecuencia De Episodios

- EPISODIOS REITERADOS - DIARIA
- EPISODIOS REITERADOS - MENSUAL
- EPISODIOS REITERADOS - QUINCENAL
- EPISODIOS REITERADOS - SEMANAL
- ESPORÁDICO
- PRIMER EPISODIO

Gráfico 7: Distribución Porcentual del Rango de Edad del Denunciado

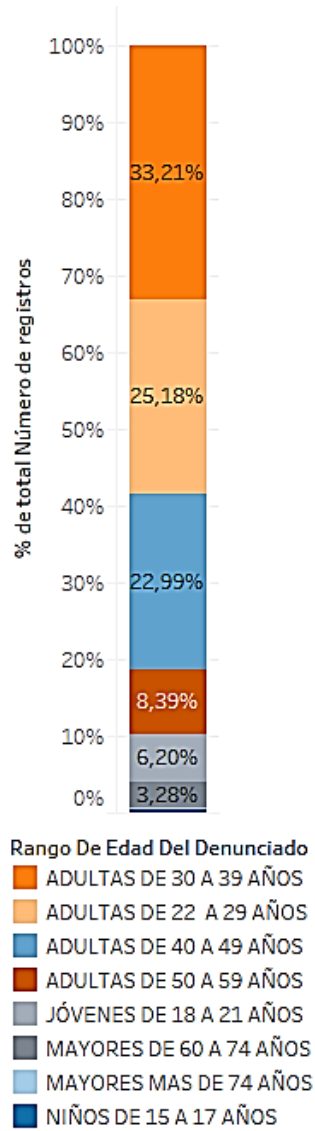


Gráfico 8: Distribución porcentual de rango de edad de los denunciados según género.

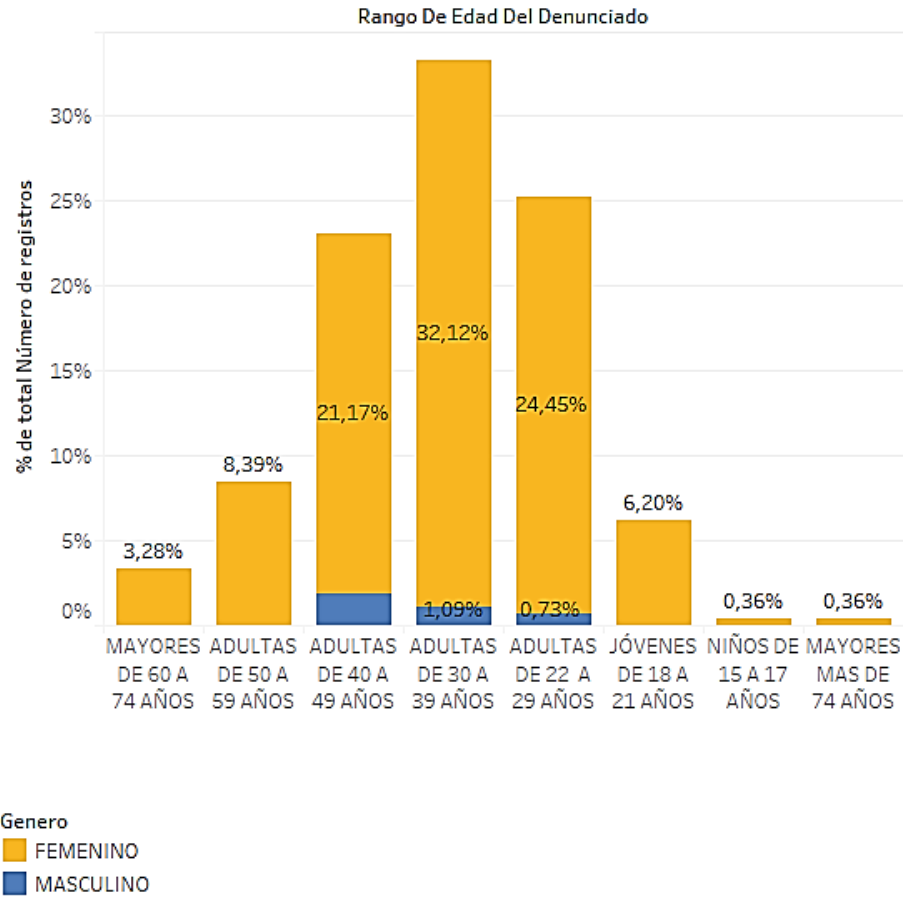


Gráfico 9: Distribución Porcentual de las Relación entre Afectada y Denunciada

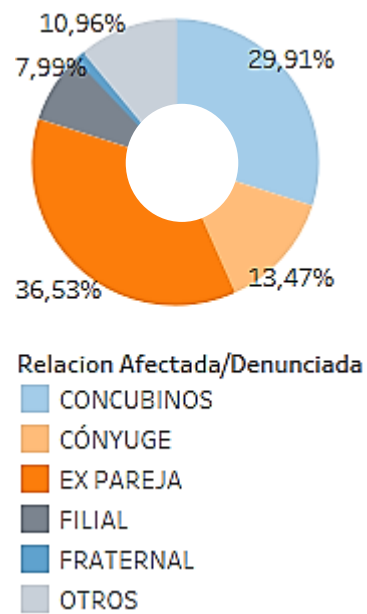
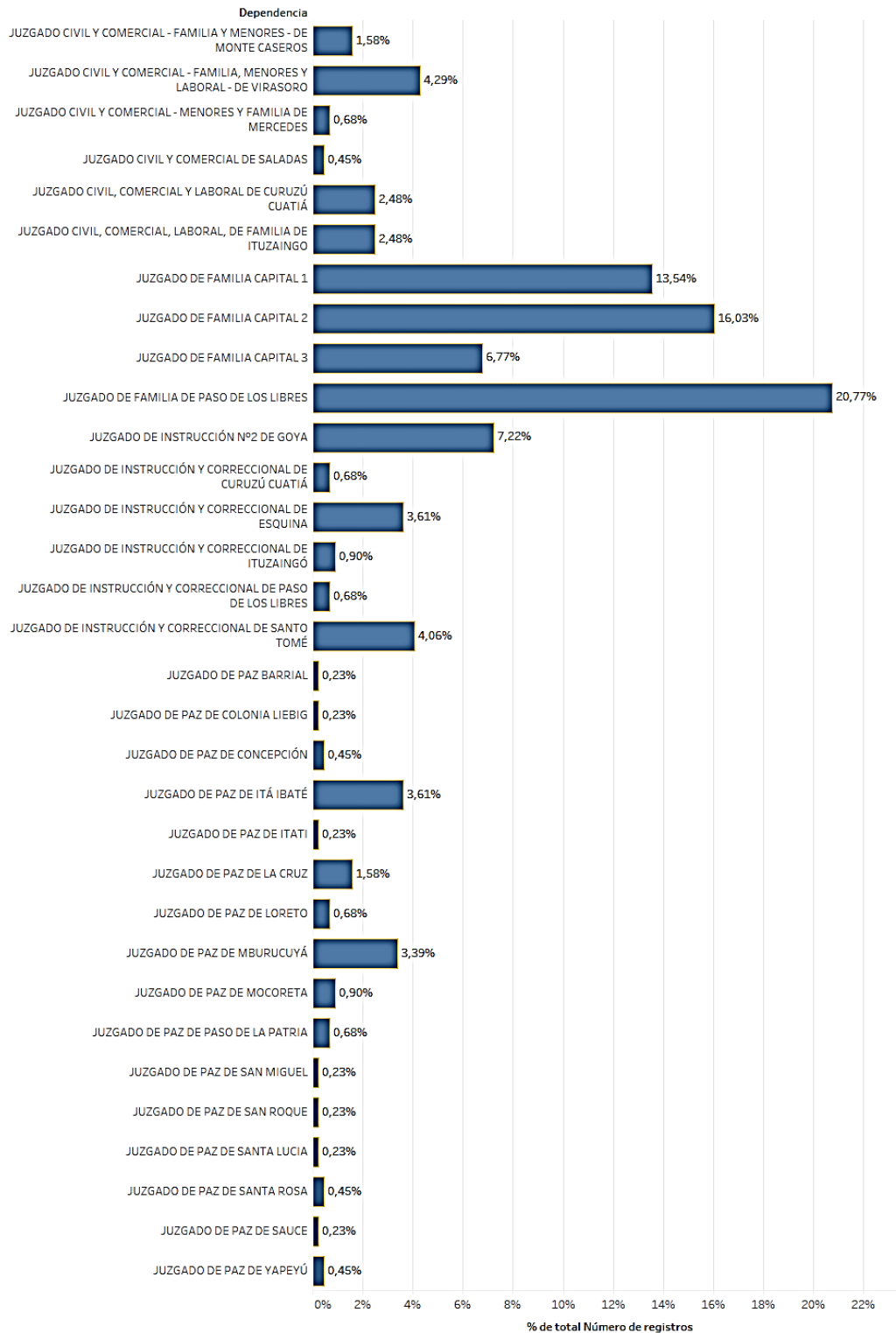
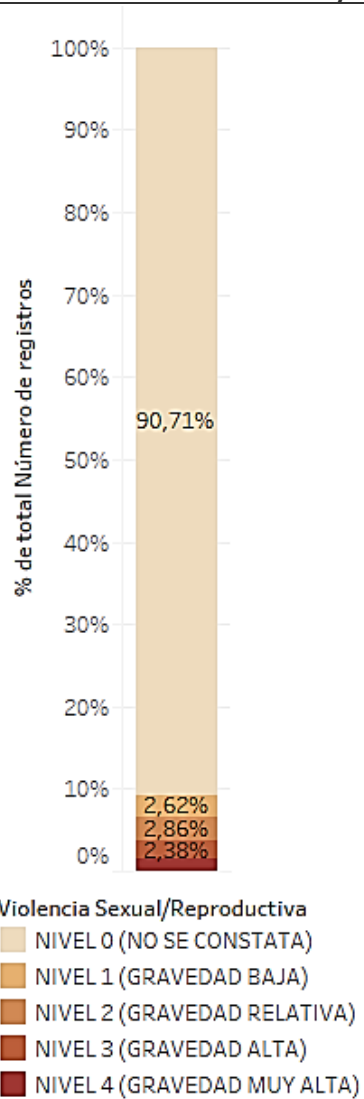


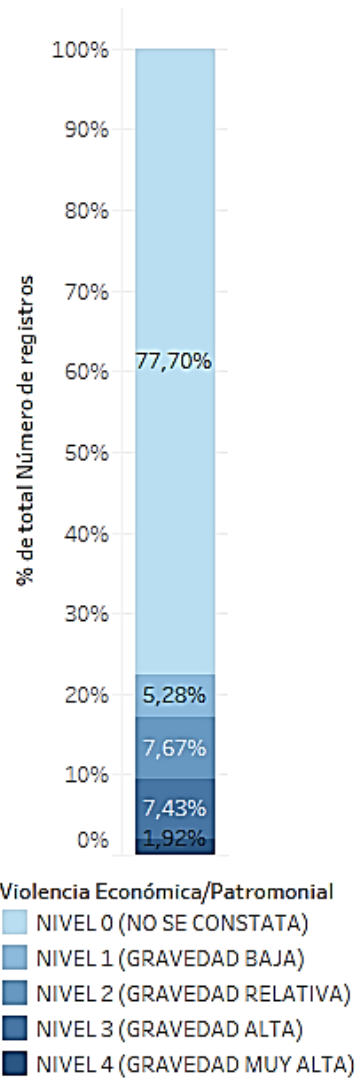
Gráfico 10: Distribución porcentual del número de casos declarados y procesados por dependencia



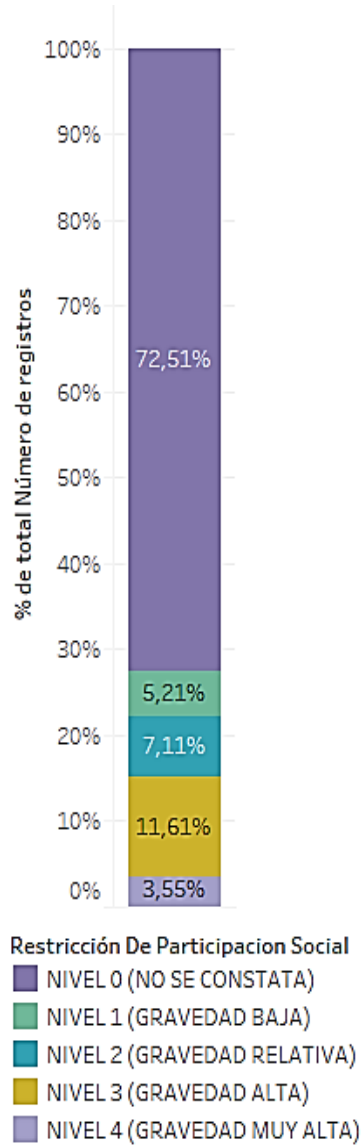
Niveles de Gravedad de VIOLENCIA SEXUAL/REPRODUCTIVA



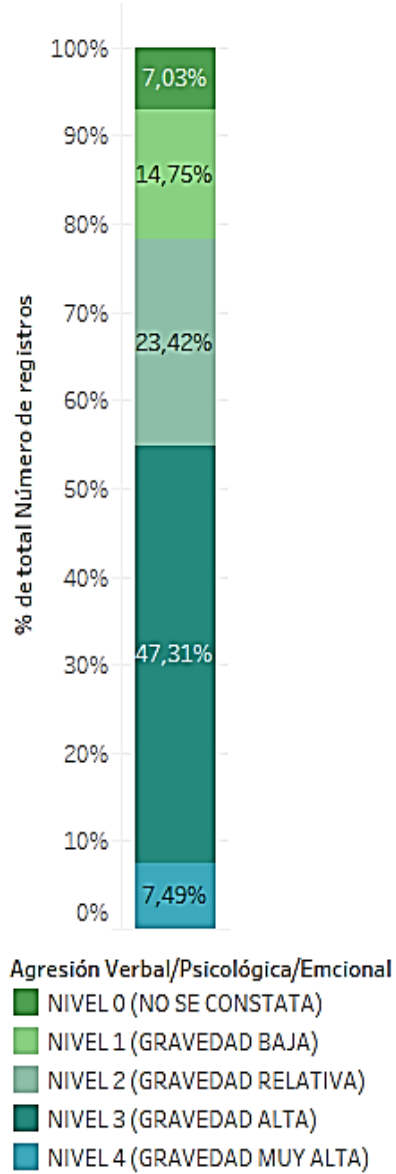
Niveles de Gravedad de VIOLENCIA ECONÓMICA/PATRIMONIAL



Niveles de Gravedad de : RESTRICCIÓN DE PARTICIPACION SOCIAL



Niveles de Gravedad de: VIOLENCIA VERBAL/PSICOLÓGICA/EMOCIONAL



Niveles de Gravedad de: VIOLENCIA FÍSICA

