



PODER JUDICIAL DE CORRIENTES OFICINA DE ESTADÍSTICA Y REGISTROS



VIOLENCIA FAMILIAR Y DE GÉNERO

INFORME PRIMER SEMESTRE AÑO 2021

**CAPITAL
EXPEDIENTES
INICIADOS**

627

**INTERIOR
EXPEDIENTES
INICIADOS**

981

**TOTAL
EXPEDIENTES
INICIADOS**

1608

1515 CASOS RELEVADOS Y PROCESADOS

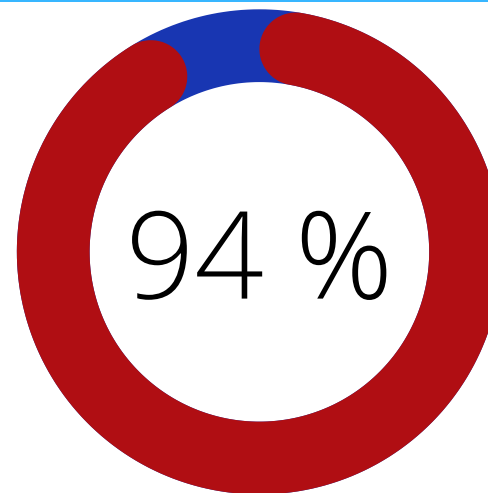
VIOLENCIA POR GÉNERO



FEMENINO 94 %



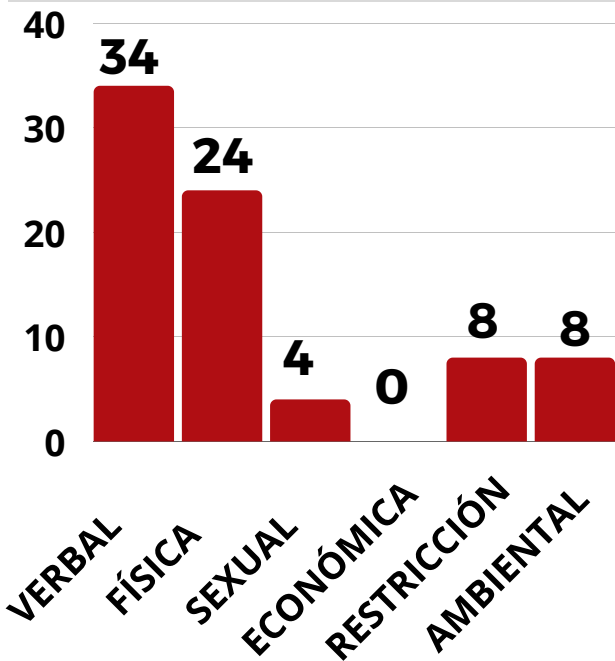
MASCULINO 6 %



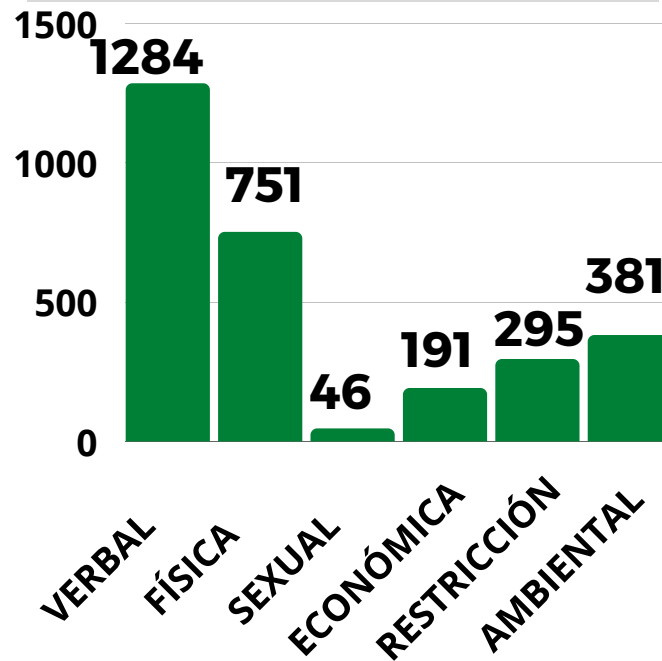
GRUPOS DE PERSONAS AFECTADAS SEGÚN RANGO ETAREO

N. N y A (hasta 17 años)	34 CASOS	2 %
JÓVENES Y ADULTOS	1388 CASOS	92 %
ADULTOS MAYORES (+60 AÑOS)	93 CASOS	6 %

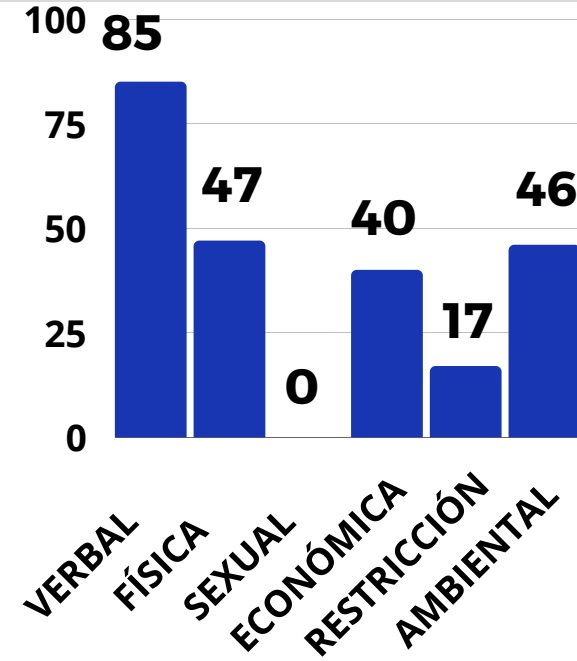
N. N y A (hasta 17 años)



Jóvenes y Adultos



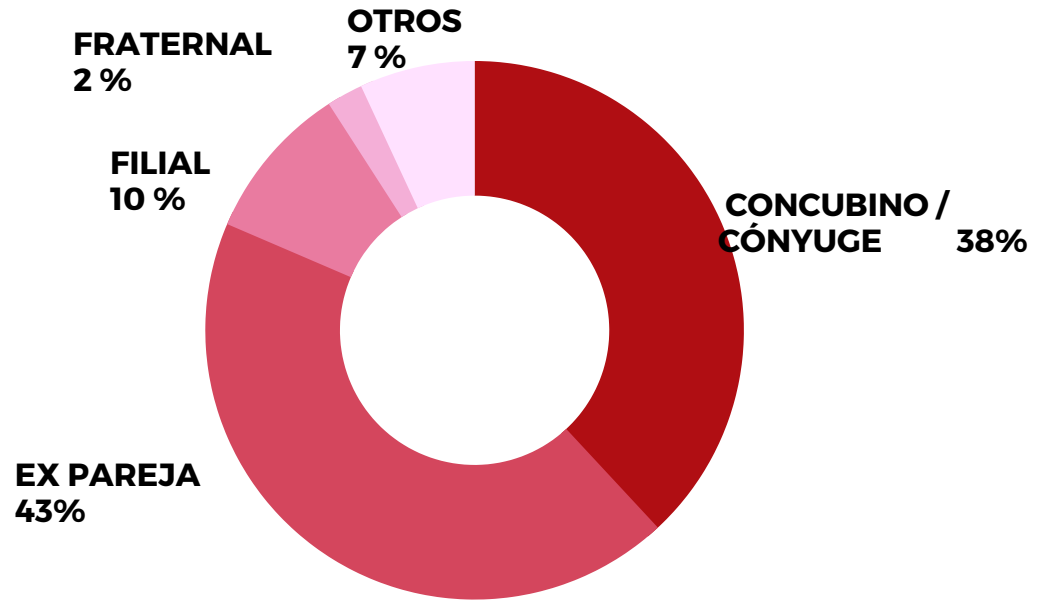
Adultos Mayores (+60 años)



EN LOS TRES GRÁFICOS QUE ANTECEDEN SE EXPONEN, EN VALORES ABSOLUTOS, LOS TIPOS DE VIOLENCIA EJERCIDAS EN FORMA SIMULTÁNEA EN CADA CASO. Por ejemplo: Un niño/a sufrió violencia psicológica y física a la vez.

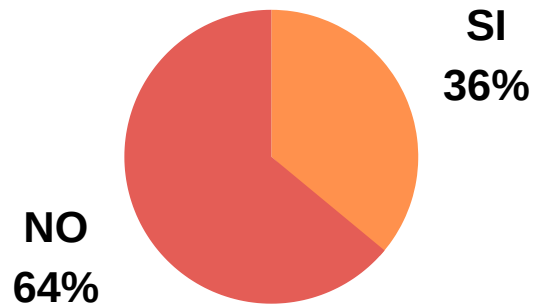
VÍNCULOS ENTRE LA VÍCTIMA Y DENUNCIADO

CONCUBINO / CÓNYUGE	577
EX PAREJA	657
FILIAL	143
FRATERNAL	33
OTROS	105

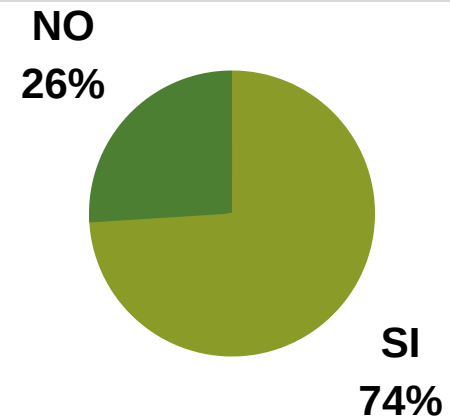


SITUACIÓN LABORAL

¿VÍCTIMA TRABAJA?

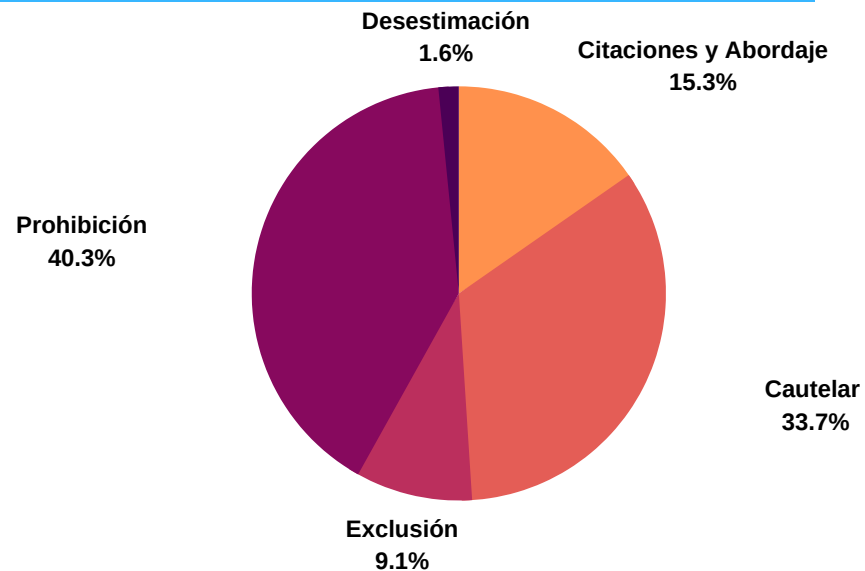


¿DENUNCIADO TRABAJA?



MEDIDAS

CITACIONES Y ABORDAJE INTERDISCIP.	232
CAUTELAR DE ABSTENCIÓN	510
EXCLUSIÓN DEL HOGAR	138
PROHIBICIÓN DE ACERCAMIENTO	611
DESESTIMACIÓN	24



MAPA DE CIRCUNSCRIPCIONES

