



PODER JUDICIAL DE CORRIENTES OFICINA DE ESTADÍSTICA Y REGISTROS

VIOLENCIA FAMILIAR Y DE GÉNERO

INFORME DE ENERO A DICIEMBRE AÑO 2021

**CAPITAL
EXPEDIENTES
INICIADOS**
1569

**INTERIOR
EXPEDIENTES
INICIADOS**
2248

**TOTAL
EXPEDIENTES
INICIADOS**
3817

2572 CASOS RELEVADOS Y PROCESADOS

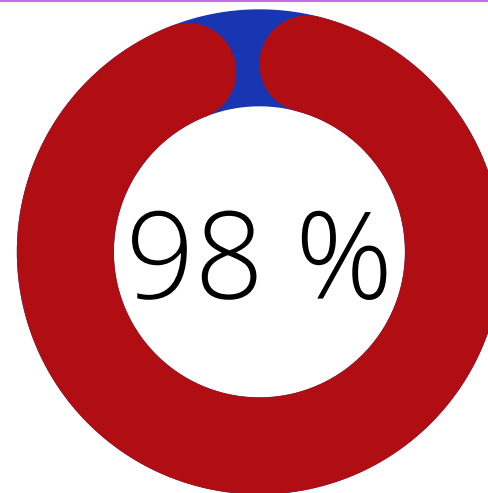
VIOLENCIA POR GÉNERO



FEMENINO 98 %



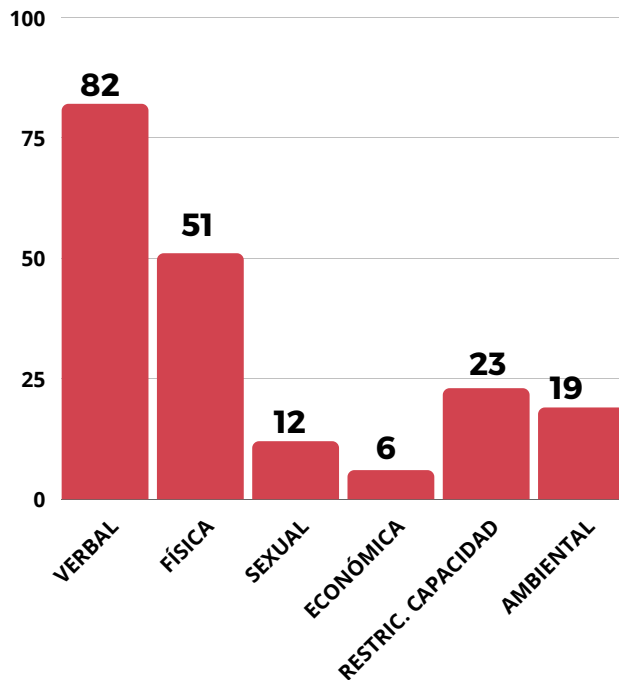
MASCULINO 2 %



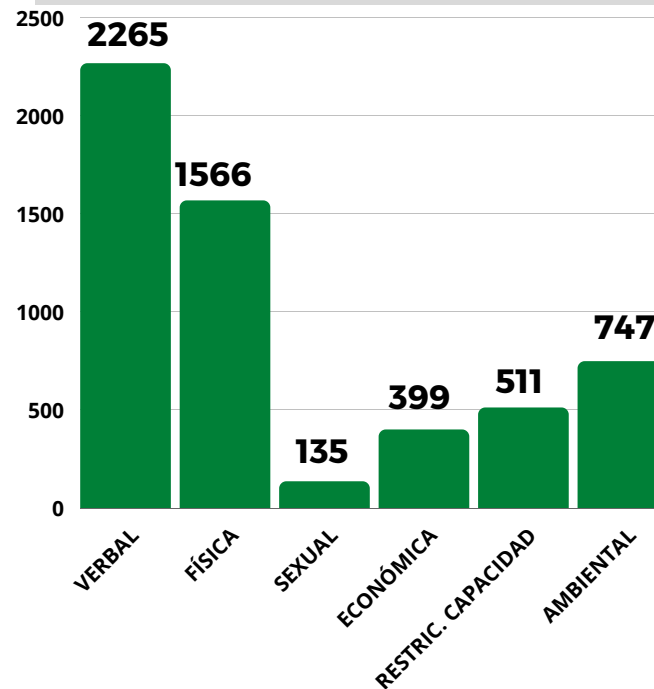
GRUPOS DE PERSONAS AFECTADAS SEGÚN RANGO ETAREO

N. N y A (hasta 17 años)	87 CASOS	3 %
JÓVENES Y ADULTOS	2293 CASOS	89 %
ADULTOS MAYORES (+60 AÑOS)	192 CASOS	8 %

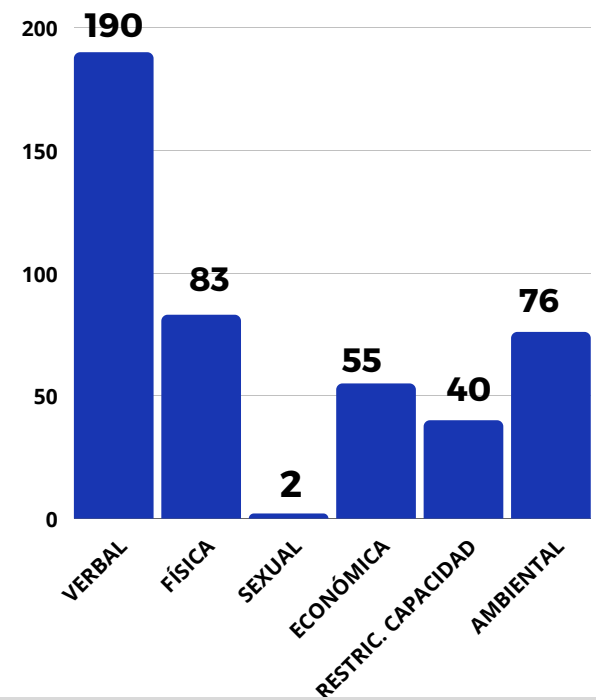
N. N y A (hasta 17 años)



Jóvenes y Adultos



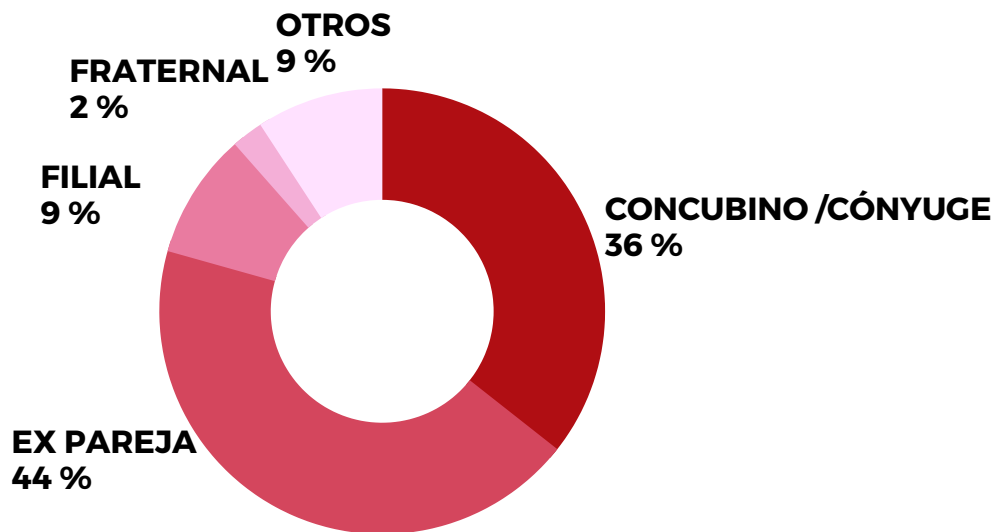
Adultos Mayores (+60 años)



EN LOS TRES GRÁFICOS QUE ANTECEDEN SE EXPONEN, EN VALORES ABSOLUTOS, LOS TIPOS DE VIOLENCIA EJERCIDAS EN FORMA SIMULTÁNEA EN CADA CASO. Por ejemplo: Un niño/a sufrió violencia psicológica y física a la vez.

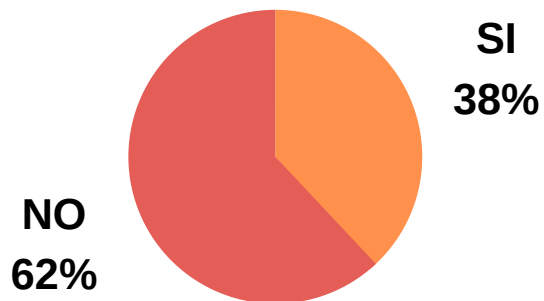
VÍNCULOS ENTRE LA VÍCTIMA Y DENUNCIADO

CONCUBINO / CÓNYUGE	916
EX PAREJA	1125
FILIAL	235
FRATERNAL	59
OTROS	237

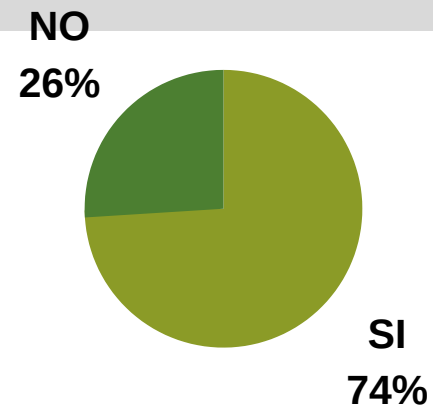


SITUACIÓN LABORAL

¿VÍCTIMA TRABAJA?

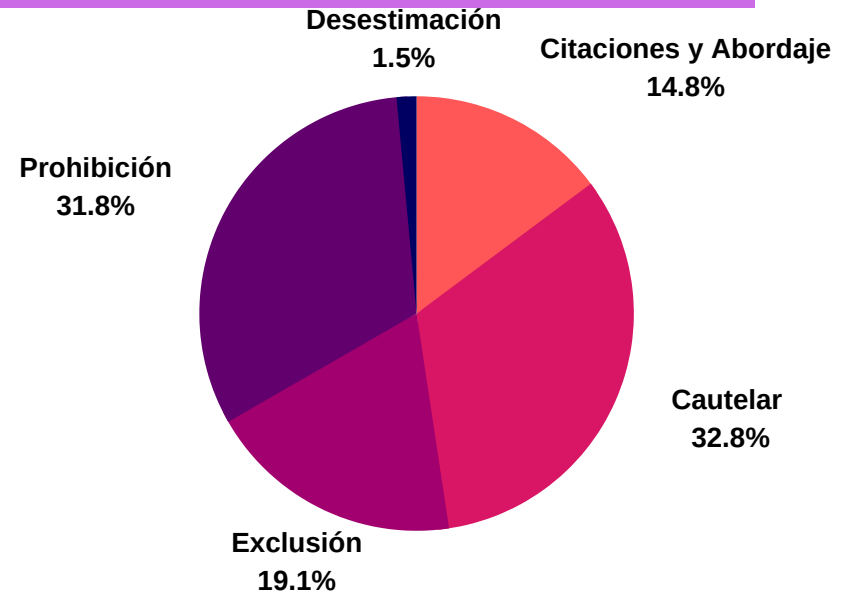


¿DENUNCIADO TRABAJA?



MEDIDAS

CITACIONES Y ABORDAJE INTERDISCIP.	381
CAUTELAR DE ABSTENCIÓN	844
EXCLUSIÓN DEL HOGAR	491
PROHIBICIÓN DE ACERCAMIENTO	819
DESESTIMACIÓN	37



MAPA DE CIRCUNSCRIPCIONES

